

Pasos para crear tu ID y LINK, para luego colocarlos en tu asignatura de la plataforma MOODLE

← → ↻ cedia.zoom.us/meeting

Google Mi Negocio... ¿Dónde se encuent... activar cupon estrat... #RTSmásCerca ¡Disf... TC Televisión | Mi C... GoToWebinar | GoT... Netflix Netflix CLASE EN DIRECTO...

Gmail Imágenes

Ingresar con la siguiente URL

Google

Realizar una búsqueda en Google o escribir una URL



Microsoft Offi...



Acceder al sitio



Outlook



Google



YouTube



Personalizar

Activar Windows

Ingresar con la siguiente URL: cedia.zoom.us/meeting



CEDIA
CORPORACIÓN ECUATORIANA
PARA EL DESARROLLO DE LA
INVESTIGACIÓN Y LA ACADEMIA

Enter your username and password

Horario de clases - SIUG

MATERIA	GRUPO	LUNES	MARTES	MIÉRCOLES	JUEVES	VIERNES	SABADO
COMPUTACION I -TIC APLICADAS A LA PROFESION E INVESTIGACIÓN	DIG-S-VE-1-29 COMPUTO						11:00 - 15:00 aula_081@ug.edu.ec Pr3grd20*
COMPUTACION III_HTGS	HTG-S-VE-6-4						08:00 - 11:00 aula_174@ug.edu.ec Pr3grd20*
COMPUTACION II_HTGS	HTG-S-VE-4-2		14:00 - 17:00				
COMPUTACION IV	HTG-S-MA-8-1				07:00 - 10:00 aula_372@ug.edu.ec Pr3grd20*		
COMUNICACIÓN MULTIMEDIA	COM-S-MA-5-1				11:00 - 13:00 aula_140@ug.edu.ec Pr3grd20*	09:00 - 11:00 aula_137@ug.edu.ec Pr3grd20*	
EDICIÓN AUDIOVISUAL	COM-S-MA-2-3 A3	12:00 - 14:00 aula_056@ug.edu.ec Pr3grd20*			09:00 - 12:00 aula_285@ug.edu.ec Pr3grd20*		
PAQUETAGING Y DISPLAY	DIG-S-NO-5-2		20:00 - 22:00 aula_184@ug.edu.ec Pr3grd20*				

Enter your username and password

A service has requested you to authenticate yourself. Please enter your username and password in the form below

Username:
 Password:
 Organization:

Estos campos están en el horario de clases a lo que uno ingresa al SIUG

Recuerden elegir esta opción, caso contrario no les funcionará

EJEMPLO:

Username: aula_285@ug.edu.ec
Password: Pr3grd20*
Organization: Universidad de Guayaquil – Administrativos



IMPORTANTE:

Una vez creada esa cuenta, te servirá para siempre, en el mismo día que le toca esa asignatura. Si usted tiene otro día con la misma asignatura, deberás generarla de acuerdo al horario de clases del SIUG

- Perfil
 - Reuniones**
 - Seminarios web
 - Grabaciones
 - Configuración
 - Perfil de cuenta
 - Reportes
-
- Asistir a una capacitación en vivo
 - Tutoriales en video
 - Base de conocimiento

Reuniones próximas

Reuniones anteriores

Sala de reunión personal

Comenzar reunión

Plantillas de reunión

Luego le da clic aquí

Tema Sala de reuniones personales de AULA UG 285

Hora Agregar a Calendario de Google Calendario de Outlook (.ics)
 Calendario de Yahoo

ID de la reunión 631 423 3564

Contraseña de la reunión Requerir contraseña de reunión

Invite Link <https://cedia.zoom.us/j/6314233564>

Copiar la invitación

Activar Windows
Ve a Configuración para activar Windows

Luego darle clic en: Sala de reunión personal

Perfil

Reuniones

Seminarios web

Grabaciones

Configuración

Perfil de cuenta

Reportes

Asistir a una capacitación en vivo

Tutoriales en video

Base de conocimiento

Reuniones próximas Reuniones anteriores **Sala de reunión personal** Plantillas de reunión

Tema Sala de reuniones personales de AULA UG 285

Hora Agregar a [Calendario de Google](#) [Calendario de Outlook \(.ics\)](#) [Calendario de Yahoo](#)

ID de la reunión **631 423 3564** *Colocar el ID en un recurso llamado "ETIQUETA" dentro de su asignatura en la plataforma MOODLE.*

Contraseña de la reunión × Requerir contraseña de reunión

Invite Link **https://cedia.zoom.us/j/6314233564** *Colocar el link en un recurso llamado "URL" dentro de su asignatura en la plataforma MOODLE.* [Copiar la invitación](#)

Video Anfitrión Apagado

En el BLOQUE CERO

COLOCAR AMBOS EN EL BLOQUE CERO

- Colocar el ID de la reunión en un recurso llamado "ETIQUETA" dentro de su asignatura en la plataforma MOODLE.
- Colocar el link en un recurso llamado "URL" dentro de su asignatura en la plataforma MOODLE.

- Perfil
- Reuniones**
- Seminarios web
- Grabaciones
- Configuración
- Perfil de cuenta
- Reportes

- Asistir a una capacitación en vivo
- Tutoriales en video
- Base de conocimiento

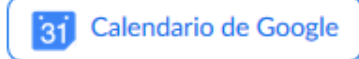

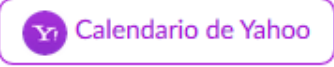
Reuniones próximas Reuniones anteriores **Sala de reunión personal**

NO COLOCAR FOTO

Comenzar reunión

Plantillas de reunión


Tema Sala de reuniones personales de AULA UG 056

Hora Agregar a  


ID de la reunión 770 608 9081

Contraseña de la reunión Requerir contraseña de reunión

Invite Link <https://cedia.zoom.us/j/7706089081>

 Copiar la invitación

Activar Windows
Ve a Configuración para activar Windows

IMPORTANTE:
No colocar foto de perfil ni nombre de usuario, las cuentas son compartidas



- > COMUNICACIÓN
- MULTIMEDIA
- ▼ EDICIÓN
- AUDIOVISUAL**
 - > Participantes
 - Insignias
 - Competencias
 - Calificaciones
 - > El profe Aldo
 - > UNIDAD 1
 - > UNIDAD 2
 - > Tema 3
 - > Tema 4
 - > Bloque de cierre
 - > PACKAGING Y DISPLAY

- Administración
- ▼ Administración del curso
 - Editar ajustes
 - Desactivar edición
 - Finalización del curso

- + Presentación y justificación Editar
- + Sílabo Editar
- + Plan Analítico Editar
- + Cartelera en línea Editar
- + Tu espacio virtual Editar
- + Apoyo colaborativo Editar
- + Ingreso a las clases de los lunes Editar
- + ID de la clase: 770 608 9081 Editar
- + Link de la clase Editar
- + Ingreso a las clases de los miércoles Editar
- + ID de la clase: 631 423 3564 Editar
- + Link de la clase Editar

Activar Windows

Se sugiere dejar colocado el ID y el LINK de esa manera

← → ↻ 🏠 <https://cedia.zoom.us/meeting/7706089081> ... 🛡️ ☆

cedia 1.888.799.9666 SALES PLANS JOIN A MEETING HOST A MEETING 👤

Perfil

Reuniones

Seminarios web

Grabaciones

Configuración

Perfil de cuenta

Reportes

Asistir a una capacitación en vivo



Tutoriales en video


Base de conocimiento

Reuniones próximas Reuniones anteriores **Sala de reunión personal** Plantillas de reunión

Comenzar reunión

Tema Sala de reuniones personales de AULA UG 056

Hora Agregar a  Calendario de Google  Calendario de Outlook (.ics)

 Calendario de Yahoo

ID de la reunión 770 608 9081

Contraseña de la reunión × Requerir contraseña de reunión

Invite Link <https://cedia.zoom.us/j/7706089081> Copiar la invitación

Activar Windows

Para entrar a tu clase
DEBES DARLE CLIC AHÍ

Para entrar a tus clases...debes darle clic en: **Comenzar reunión**